





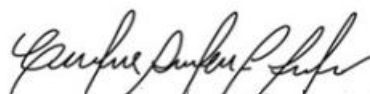


<div>  <div> GOVERNO DO ESTADO DO PIAUÍ SECRETARIA DE ESTADO DA EDUCAÇÃO - SEDUC UNIDADE DE GESTÃO DA REDE FÍSICA - UGERF </div> </div>											
CRONOGRAMA FÍSICO-FINANCEIRO											
OBRAS:	REFORMA E AMPLIAÇÃO DA UNIDADE ESCOLAR JOÃO SOARES									L.S. (MENSAL)=	70,87%
DATA:	SETEMBRO DE 2021									L.S. (HORISTA)=	112,15%
END:	AV. ARIMATÉIA TITO, S/N MONTE CASTELO									BDI (DIF)=	0,00%
LOCAL:	TERESINA-PI									BDI=	21,97%
ITEM	DISCRIMINAÇÃO	% DO ITEM	PREÇO TOTAL DO ITEM	1º PERÍODO 01 a 30 DIAS	2º PERÍODO 31 a 60 DIAS	3º PERÍODO 61 a 90 DIAS	4º PERÍODO 91 a 120 DIAS	5º PERÍODO 121 a 150 DIAS	6º PERÍODO 151 a 180 DIAS	7º PERÍODO 181 a 210 DIAS	8º PERÍODO 211 a 240 DIAS
1.0.0	REFORMA	81,86%	R\$ 841.613,82	7,14% R\$ 60.129,16	14,52% R\$ 122.185,61	9,40% R\$ 79.108,95	14,07% R\$ 118.423,87	11,68% R\$ 98.258,44	12,44% R\$ 104.733,28	16,33% R\$ 137.426,87	14,42% R\$ 121.347,63
1.1.0	ADMINISTRAÇÃO LOCAL	5,36%	R\$ 45.068,72	4,40% R\$ 1.983,02	10,54% R\$ 4.750,24	11,42% R\$ 5.146,85	18,00% R\$ 8.112,37	17,47% R\$ 7.873,51	14,49% R\$ 6.530,46	13,51% R\$ 6.088,78	10,17% R\$ 4.583,49
1.2.0	SERVIÇOS PRELIMINARES	5,18%	R\$ 43.630,48	74,00% R\$ 32.286,56	26,00% R\$ 11.343,92						
1.3.0	SERVIÇOS DE RETIRADA E DEMOLIÇÕES	1,92%	R\$ 16.172,88	33,00% R\$ 5.337,05	67,00% R\$ 10.835,83						
1.4.0	MOVIMENTO DE TERRA	0,88%	R\$ 7.385,04	33,00% R\$ 2.437,06	67,00% R\$ 4.947,98						
1.5.0	INFRAESTRUTURA	8,27%	R\$ 69.559,50	26,00% R\$ 18.085,47	74,00% R\$ 51.474,03						
1.6.0	SUPERESTRUTURA	8,73%	R\$ 73.506,76		20,00% R\$ 14.701,35	60,00% R\$ 44.104,06	20,00% R\$ 14.701,35				
1.7.0	PAREDES E PAINÉIS	2,79%	R\$ 23.462,19			20,00% R\$ 4.692,44	60,00% R\$ 14.077,31	20,00% R\$ 4.692,44			
1.8.0	COBERTURA	3,14%	R\$ 26.449,18				20,00% R\$ 5.289,84	20,00% R\$ 5.289,84	30,00% R\$ 7.934,75	30,00% R\$ 7.934,75	
1.9.0	ESQUADRIAS	7,84%	R\$ 66.006,50				50,00% R\$ 33.003,25	50,00% R\$ 33.003,25			
1.10.0	REVESTIMENTOS	3,02%	R\$ 25.446,38				30,00% R\$ 7.633,91	30,00% R\$ 7.633,91	30,00% R\$ 7.633,91	10,00% R\$ 2.544,64	
1.11.0	PISOS	4,62%	R\$ 38.868,99				20,00% R\$ 7.773,80	30,00% R\$ 11.660,70	20,00% R\$ 7.773,80	20,00% R\$ 7.773,80	10,00% R\$ 3.886,90
1.12.0	INSTALAÇÕES ELÉTRICAS	11,48%	R\$ 96.580,43		20,00% R\$ 19.316,09	20,00% R\$ 19.316,09	20,00% R\$ 19.316,09	20,00% R\$ 19.316,09	20,00% R\$ 19.316,09		
1.13.0	INSTALAÇÕES HIDRÁULICAS	0,61%	R\$ 5.166,77		10,00% R\$ 516,68	30,00% R\$ 1.550,03	40,00% R\$ 2.066,71	20,00% R\$ 1.033,35			
1.14.0	INSTALAÇÕES SANITÁRIAS	2,55%	R\$ 21.497,46		20,00% R\$ 4.299,49	20,00% R\$ 4.299,49	30,00% R\$ 6.449,24	30,00% R\$ 6.449,24			
1.15.0	INSTALAÇÕES PLUVIAIS	0,52%	R\$ 4.353,75					30,00% R\$ 1.306,13	70,00% R\$ 3.047,63		
1.16.0	PREV. E COMBATE A INCÊNDIO	0,99%	R\$ 8.321,64							20,00% R\$ 1.664,33	80,00% R\$ 6.657,31

		CRONOGRAMA FÍSICO-FINANCEIRO											
		GOVERNO DO ESTADO DO PIAUÍ											
		SECRETARIA DE ESTADO DA EDUCAÇÃO - SEDUC											
		UNIDADE DE GESTÃO DA REDE FÍSICA - UGERF											
OBRA:	REFORMA E AMPLIAÇÃO DA UNIDADE ESCOLAR JOÃO SOARES										L.S. (MENSAL)=	70,87%	
DATA:	SETEMBRO DE 2021										L.S. (HORISTA)=	112,15%	
END:	AV. ARIMATÉIA TITO, S/N MONTE CASTELO										BDI (DIF)=	0,00%	
LOCAL:	TERESINA-PI										BDI=	21,97%	
ITEM	DISCRIMINAÇÃO	% DO ITEM	PREÇO TOTAL DO ITEM	1º PERÍODO	2º PERÍODO	3º PERÍODO	4º PERÍODO	5º PERÍODO	6º PERÍODO	7º PERÍODO	8º PERÍODO		
				01 a 30 DIAS	31 a 60 DIAS	61 a 90 DIAS	91 a 120 DIAS	121 a 150 DIAS	151 a 180 DIAS	181 a 210 DIAS	211 a 240 DIAS		
1.17.0	LOUÇAS E BANCADAS	2,18%	R\$ 18.349,30						20,00%	50,00%	30,00%		
				R\$ -	R\$ -	R\$ -	R\$ -	R\$ -	R\$ 3.669,86	R\$ 9.174,65	R\$ 5.504,79		
1.18.0	METAIS E ACESSÓRIOS	0,91%	R\$ 7.653,90							60,00%	40,00%		
				R\$ -	R\$ -	R\$ -	R\$ -	R\$ -	R\$ -	R\$ 4.592,34	R\$ 3.061,56		
1.19.0	PINTURAS	12,79%	R\$ 107.649,61						20,00%	40,00%	40,00%		
				R\$ -	R\$ -	R\$ -	R\$ -	R\$ -	R\$ 21.529,92	R\$ 43.059,84	R\$ 43.059,84		
1.20.0	SERVIÇOS COMPLEMENTARES	16,22%	R\$ 136.484,34						20,00%	40,00%	40,00%		
				R\$ -	R\$ -	R\$ -	R\$ -	R\$ -	R\$ 27.296,87	R\$ 54.593,74	R\$ 54.593,74		
2.0.0	AMPLIAÇÃO	100,00%	R\$ 90.028,06	41,77%	58,23%	0,00%	0,00%	0,00%	0,00%	0,00%	0,00%		
				R\$ 37.608,81	R\$ 52.419,25	R\$ -	R\$ -	R\$ -	R\$ -	R\$ -	R\$ -		
2.1.0	MOVIMENTO DE TERRA	2,00%	R\$ 1.802,52	100,00%									
				R\$ 1.802,52	R\$ -	R\$ -	R\$ -	R\$ -	R\$ -	R\$ -	R\$ -		
2.2.0	INFRAESTRUTURA	19,30%	R\$ 17.375,12	100,00%									
				R\$ 17.375,12	R\$ -	R\$ -	R\$ -	R\$ -	R\$ -	R\$ -	R\$ -		
2.3.0	SUPERESTRUTURA	20,47%	R\$ 18.431,17	100,00%									
				R\$ 18.431,17	R\$ -	R\$ -	R\$ -	R\$ -	R\$ -	R\$ -	R\$ -		
2.4.0	PAREDES E PAINÉIS	8,49%	R\$ 7.641,66		100,00%								
				R\$ -	R\$ 7.641,66	R\$ -	R\$ -	R\$ -	R\$ -	R\$ -	R\$ -		
2.5.0	COBERTURA	2,35%	R\$ 2.118,97		100,00%								
				R\$ -	R\$ 2.118,97	R\$ -	R\$ -	R\$ -	R\$ -	R\$ -	R\$ -		
2.6.0	ESQUADRIAS	8,70%	R\$ 7.834,10		100,00%								
				R\$ -	R\$ 7.834,10	R\$ -	R\$ -	R\$ -	R\$ -	R\$ -	R\$ -		
2.7.0	REVESTIMENTOS	11,78%	R\$ 10.602,89		100,00%								
				R\$ -	R\$ 10.602,89	R\$ -	R\$ -	R\$ -	R\$ -	R\$ -	R\$ -		
2.8.0	PISOS	5,19%	R\$ 4.668,10		100,00%								
				R\$ -	R\$ 4.668,10	R\$ -	R\$ -	R\$ -	R\$ -	R\$ -	R\$ -		
2.9.0	INSTALAÇÕES HIDRÁULICAS	2,28%	R\$ 2.049,24		100,00%								
				R\$ -	R\$ 2.049,24	R\$ -	R\$ -	R\$ -	R\$ -	R\$ -	R\$ -		
2.10.0	INSTALAÇÕES SANITÁRIAS	11,52%	R\$ 10.369,72		100,00%								
				R\$ -	R\$ 10.369,72	R\$ -	R\$ -	R\$ -	R\$ -	R\$ -	R\$ -		
2.11.0	INSTALAÇÕES DE GÁS COMBUSTÍVEL	0,78%	R\$ 702,43		100,00%								
				R\$ -	R\$ 702,43	R\$ -	R\$ -	R\$ -	R\$ -	R\$ -	R\$ -		
2.12.0	LOUÇAS E BANCADAS	1,33%	R\$ 1.195,35		100,00%								
				R\$ -	R\$ 1.195,35	R\$ -	R\$ -	R\$ -	R\$ -	R\$ -	R\$ -		

 <div>GOVERNO DO PIAUÍ</div> <div>www.pi.gov.br</div>		CRONOGRAMA FÍSICO-FINANCEIRO											
		GOVERNO DO ESTADO DO PIAUÍ											
		SECRETARIA DE ESTADO DA EDUCAÇÃO - SEDUC											
		UNIDADE DE GESTÃO DA REDE FÍSICA - UGERF											
OBRA:	REFORMA E AMPLIAÇÃO DA UNIDADE ESCOLAR JOÃO SOARES										L.S. (MENSAL)=	70,87%	
DATA:	SETEMBRO DE 2021										L.S. (HORISTA)=	112,15%	
END:	AV. ARIMATÉIA TITO, S/N MONTE CASTELO										BDI (DIF)=	0,00%	
LOCAL:	TERESINA-PI										BDI=	21,97%	
ITEM	DISCRIMINAÇÃO	% DO ITEM	PREÇO TOTAL DO ITEM	1º PERÍODO	2º PERÍODO	3º PERÍODO	4º PERÍODO	5º PERÍODO	6º PERÍODO	7º PERÍODO	8º PERÍODO		
				01 a 30 DIAS	31 a 60 DIAS	61 a 90 DIAS	91 a 120 DIAS	121 a 150 DIAS	151 a 180 DIAS	181 a 210 DIAS	211 a 240 DIAS		
2.13.0	METAIS E ACESSÓRIOS	1,18%	R\$ 1.065,46		100,00%								
				R\$ -	R\$ 1.065,46	R\$ -	R\$ -	R\$ -	R\$ -	R\$ -	R\$ -		
2.14.0	PINTURAS	2,28%	R\$ 2.050,49		100,00%								
				R\$ -	R\$ 2.050,49	R\$ -	R\$ -	R\$ -	R\$ -	R\$ -	R\$ -		
2.15.0	SERVIÇOS COMPLEMENTARES	2,36%	R\$ 2.120,84		100,00%								
				R\$ -	R\$ 2.120,84	R\$ -	R\$ -	R\$ -	R\$ -	R\$ -	R\$ -		
TOTAL GERAL DA OBRA		100,00%	R\$ 931.641,88										
PERCENTAGEM DO PERÍODO				10,49%	18,74%	8,49%	12,71%	10,55%	11,24%	14,75%	13,03%		
TOTAL DO PERÍODO				R\$ 97.737,97	R\$ 174.604,86	R\$ 79.108,95	R\$ 118.423,87	R\$ 98.258,44	R\$ 104.733,28	R\$ 137.426,87	R\$ 121.347,63		
PERCENTAGEM ACUMULADA				10,49%	29,23%	37,72%	50,44%	60,98%	72,22%	86,97%	100,00%		
TOTAL ACUMULADO				R\$ 97.737,97	R\$ 272.342,83	R\$ 351.451,78	R\$ 469.875,65	R\$ 568.134,09	R\$ 672.867,38	R\$ 810.294,25	R\$ 931.641,88		



Eng.º Civil Responsável
Nome: Cintia Suelen Ferreira Freitas

Teresina-PI, 15 de setembro de 2021.